

LIGHT
OF THRONE
BY inoleds

RGB Long scoop

Lampadaire RGB Longue Scoop

Model FL148 / Modèle FL148



Thanks for your purchase.

For any inquiries, contact us at hello@inoleds.com or on our website www.inoleds.com

Merci d'avoir passé votre commande et de votre confiance.

Veuillez bien lire les instructions et les consignes de sécurité avant utilisation.
N'hésitez pas à nous contacter pour plus de renseignement à hello@inoleds.com

Importé par / Imported by OUI SMART
15 RUE DES HALLES
75001 PARIS, FRANCE

www.inoleds.com / www.lightofthrone.com



Lire les instructions
avant utilisation



CE

Made in China
FABRIQUÉ EN
CHINE

EN

RGB Long Scoop is a unique lamp. The modern design of the lamp makes it suitable for a wide range of living and decorating styles. Its ellipse shape will give a modern touch to your room. Using the remote control, the white and RGB LEDs can be adjust as needed. The remote control range is up to 30m, it allows the color adjustment, more precise and wider.

Product specification

- Material : Metal iron + aluminum
- Size : D150 * 1450 mm
- Cable length : 1.5 m
- Color : Black
- Light source : LED lights
- Light color : RGB
- Voltage: AC 220-240 V / 50-60 Hz
- Warranty : 2 years

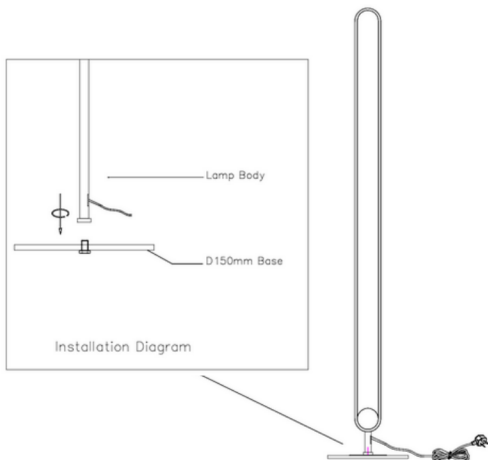
FR

Le lampadaire RGB Longue Scoop une lampe unique en son genre. Le design moderne de la lampe lui permet de s'adapter à un large éventail de style d'habitat et de décoration. Sa forme d'ellipse donnera une touche de modernité à votre pièce. En plus de la lumière blanche, des lumières RGB de différentes couleurs peuvent également être allumées. À l'aide de la télécommande, les LED blanches et RGB peuvent être contrôlées selon les besoins. La télécommande peut contrôler jusqu'à 30 m, elle permet le réglage de la couleur, de manière plus précise et plus large.

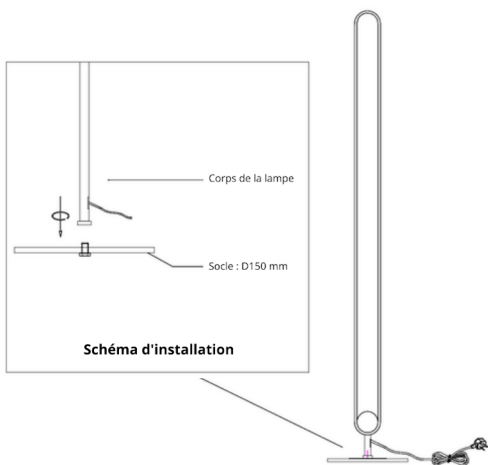
Spécification de produit

- Matériaux : Métal (fer) + aluminium
- Dimension : D150 * 1450 mm
- Longueur du câble : 1.5 m
- Couleur : Noir
- Source lumineuse : Lumières LED
- Couleur de la lumière : RGB
- Voltage : AC 220-240 V / 50-60 Hz
- Garantie : 2 ans

EN



FR



Remote Feature



Touch-Sensitive

Pixels Point:
Aximum adjustable to 2048 pixels

Effect Model:
358 kinds of effectRemote

Control Distance:
≤30m


Working Voltage:
5-24V


Battery Required:
2 x AAA Battery

Function:

- Light Effect Auto Loop
- Control Code Match

Key operation instructions

 : Power on / off

 : Pause (In the shutdown state . Long press 5 seconds to enter the adjustment pixel point menu)

M+ : Mode +

M- : Mode -


S+ : Speed +


S- : Speed -

B+ : Brightness +

B- : Brightness -

Color Ring : Touch the color ring, led strip to display the corresponding color.

Autoplay : First press any key of the color ring, then press the " " key to automatically play from the first effect loop.

Adjust the number of pixel points function : first press "ON/OFF key" to shut down. In the shutdown state, long press " " key for 5 seconds to enter the number of points adjustment menu. At this time, press "M +" and "M -" to adjust the number of points. After adjustment, press "ON/OFF key" to save.

Remote control one-to-one matching function : in any case, long press the "blue key at the top" of the color ring for 5 seconds (no shaking left and right), to realize the remote control one-to-one matching function. After the matching is successful, the blue light of the led strip flashes three times. At this time, only this remote controller can control this controller.

Delete the remote control matching function : in any case, press and hold the "yellow key at the bottom" of the color ring for 5 seconds (no shaking left and right), delete the remote control matching function. After successful delete, the yellow light of the led strip flashes three times, at this time, all remote controllers can control the controller.





Télécommande

Contrôle télécommandé à distance : 30 mètres

Batterie de la télécommande : 2 piles n° 7

Instructions d'utilisation des touches

 : Marche / arrêt

 : Pause (En état d'arrêt. Appuyez longuement pendant 5 secondes pour accéder aux réglages).

M + : Mode+

M - : Mode -

S + : Vitesse +


S - : Vitesse -

B + : Luminosité +


B - : Luminosité -

 **Boucle de Couleur** : Touchez la boucle de couleur, le point lumineux affichera la couleur correspondante.

Lecture automatique



Appuyez d'abord sur n'importe quelle touche de la boucle de couleur, puis appuyez sur la touche "  " pour paramétrer la couleur à partir de la boucle de couleur.

Ajuster le mode de points lumineux

Appuyez d'abord sur la "touche ON /OFF" pour arrêter. En état d'arrêt, appuyez longuement (5 secondes) sur la touche "  " pour accéder au menu de paramétrage du mode lumineux. Et appuyez sur "M +" et "M -" pour changer les différents modes. Après le réglage, appuyez sur la touche " ON / OFF" pour enregistrer.

Si la lumière de la lampe ne s'allume pas ?


La lampe et la télécommande sont éteintes.

- Vérifier que la lampe est bien branchée au câble d'alimentation.
- Appuyer sur le bouton switch du câble d'alimentation. La lampe flash.
- Appuyer sur le bouton  de la télécommande. La lampe s'allume.
- Si la lampe ne s'allume toujours pas, veuillez appuyer longuement sur le bouton  de la télécommande pendant 3-5 secondes. Si le problème perdure, veuillez recommencer cette étape plusieurs fois.

Réinitialiser la télécommande

La télécommande a une fonction mémoire. Pour effacer cette mémoire, veuillez appuyer longuement (5 secondes) sur le jaune de la boucle de couleur. Si l'opération est réussie, la lampe de couleur jaune s'allumera successivement 3 fois.

Si la lampe n'as pas été utilisée pour une longue période

Veuillez appuyer longuement sur le bouton  de la télécommande pendant 3-5 secondes. Si le problème perdure, veuillez recommencer cette étape plusieurs fois.

EN

Safety instructions

Please read this instruction manual carefully and conserve it for reference for as long as you use this product. This light is guaranteed to be safe provided that the instructions below are followed. The manufacturer shall not be liable for any damage from incorrect assembly or use.

- Power must be disconnected before assembly, maintenance, or cleaning. Check that the electrical specifications of this light are compatible with your installation.
- This light is designed solely for interior use, except for damp rooms.
- Care should be taken not to damage the cables during assembly. If the external cable or the cord of this light are damaged, they must be replaced by the manufacturer, the manufacturer's maintenance service, or by equivalent qualified personnel, to avoid any risks.
- Keep out of reach of children.
- Never stare at the LEDs, a direct and prolonged exposure could cause damage to eyesight.

INSTRUCTIONS FOR WASTE DISPOSAL

This device must not be disposed of in the trash.

FR

Conseils de sécurité

Ce mode d'emploi vous apprend à vous servir correctement du produit. Gardez-le précieusement afin de pouvoir le consulter à tout moment.

- N'utilisez l'appareil que comme indiqué dans la notice. Aucune garantie ne pourra être appliquée en cas de mauvaise utilisation du produit.
- N'ouvrez pas l'appareil, sous peine de perdre toute garantie.
- N'essayez pas de réparer l'appareil vous même.
- Faites attention lorsque vous manipulez votre produit. Une chute ou un coup peuvent l'abîmer.
- Ne l'exposez pas à l'humidité et à la chaleur.
- N'utilisez l'appareil que comme indiqué dans la notice. Aucune garantie ne pourra être appliquée en cas de mauvaise utilisation du produit. Nous ne sommes pas responsables des conséquences inhérentes à un dommage. Le fabricant se réserve le droit de modifier les caractéristiques techniques entraînant ainsi des erreurs dans ce manuel.

INDICATIONS CONCERNANT L'ÉLIMINATION DE DECHETS

Cet appareil ne doit pas être jeté à la poubelle.

INOLEDs branded items purchased from inoleds.com include 2 years limited replacement warranty. For Customer Service, please contact us via email hello@inoleds.com

The Inoleds® name and logo are registered trademarks.

©INOLEDs. All Rights Reserved.

Les articles de la marque INOLEDS achetés sur inoleds.fr bénéficient d'une garantie limitée de remplacement de 2 ans. Pour le service clientèle, veuillez nous contacter via email hello@inoleds.com

La marque INOLEDS et le logo INOLEDS® sont des marques déposées.

©INOLEDs. Tous droits réservés.

Importé par / Imported by OUI SMART

15 RUE DES HALLES

75001 PARIS, FRANCE

www.inoleds.com / www.inoleds.fr / www.lightofthrone.com

LIGHT
OF THRONE
by inoleds



Lire les instructions
avant utilisation



Made in China
FABRIQUÉ EN
CHINE